

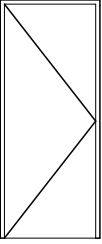
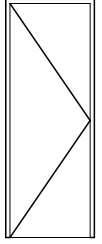
# SO02 D.2.1.8 - Tabulka dveří

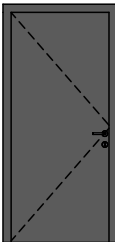


±0,000 = 311,300 m n.m., B.p.v.  
souřadnicový systém S-JTSK

NÁZEV PROJEKTU
<b>Sociální rehabilitace Nové Město nad Metují</b>
OBJEDNATEL
<b>Královéhradecký kraj</b> Pivovarské náměstí 1245, 500 03 Hradec Králové
ZPRACOVATEL
<b>Atelier architektury a urbanismu, s.r.o.</b> Lipky 1283, 549 41 Červený Kostelec
ZODPOVĚDNÝ PROJEKTANT
Ing. arch. Marek Wajsar
VYPRACOVALI
Petr Bečička
STUPEŇ DOKUMENTACE
Dokumentace pro provedení stavby
MÍSTO STAVBY
p.č. 961, 2340, k.ú. Nové Město nad Metují
ŘEŠENÁ ČÁST PD
Tabulka dveří
OBSAH VÝKRESU
<b>Tabulka dveří</b>

ČÍSLO VÝKRESU	DATUM / REVIZE	PARÉ
<b>SO02 D.2.1.8</b>	Listopad 2024	
MĚŘÍTKO	FORMÁT	
	210/297	

SO02 Tabulka dveří																
OZN.	POPIS	ORIENTACE	2D SCHÉMA	ROZMĚRY (mm)		POŽÁRNÍ ODOLNOST	VZDUCHOVÁ NEPRŮZVUČNOST	TYP ZÁRUBNĚ	CELK. TL. ZDI (mm)	MATERIÁL DVEŘNÍHO KŘÍDLA	POVRCH KŘÍDLA	BARVA POVRCHU KŘÍDLA / ZÁRUBNĚ	PRÁH	KOVÁNÍ	POZNÁMKA	POČET
				ŠÍŘKA	VÝŠKA											
D1	Dveře vnitřní, jednokřídle, otevíravé, prosklené	L		800	2 100	bez požadavku	bez požadavku	Obložková, bezfalcová zárubeň	195	Dutinková dřevotříska (DTD)	Laminát HPL, skleněné - bezpečnostní zasklení	Bílá (vyvzorkovat)	Bez prahu	Rozetové kování, klika/klika, oválná rozeta pro cylindrickou vložku, klika do tvaru U, nerez, v páru pro tl. dveří 38-60 mm; oboustranná cylindrická vložka, systém generálního klíče, bezpečnostní třída RC3, šestavítkový systém, technologie paracentrických profilů a zadního dorazu FP2, povrchová úprava saténový nikl, zvýšená odolnost proti odvrtání; úzký magnetický zámek vložkový, rozteč 72 mm, backset 35 mm, pravolevý, test na 1 mil. cyklů, vč. magnet. protiplechu	-	1
D2	Dveře vnitřní, jednokřídle, otevíravé, plné	P		800	2 100	bez požadavku	bez požadavku	Obložková, bezfalcová zárubeň	135	Dutinková dřevotříska (DTD)	Laminát HPL	Bílá (vyvzorkovat)	Bez prahu	Rozetové kování, klika/klika, oválná rozeta pro cylindrickou vložku, klika do tvaru U, nerez, v páru pro tl. dveří 38-60 mm; zadlabací magnetický zámek pro WC, pravý, jednozápadový, rozteč 72 mm, backset 55 mm, bez převodu, WC klička o průměru 53 mm pro tl. dveří 38-60 mm, nerez, v páru, vč. magnet. protiplechu	-	1
D3	Dveře vnitřní, jednokřídle, otevíravé, plné	P		800	2 100	bez požadavku	bez požadavku	Obložková, bezfalcová zárubeň	135	Dutinková dřevotříska (DTD)	Laminát HPL	Bílá (vyvzorkovat)	Bez prahu	Rozetové kování, klika/klika, oválná rozeta pro cylindrickou vložku, klika do tvaru U, nerez, v páru pro tl. dveří 38-60 mm; oboustranná cylindrická vložka, systém generálního klíče, bezpečnostní třída RC3, šestavítkový systém, technologie paracentrických profilů a zadního dorazu FP2, povrchová úprava saténový nikl, zvýšená odolnost proti odvrtání; zadlabací magnetický zámek vložkový, rozteč 72 mm, backset 55 mm, pravolevý, test na 1 mil. cyklů, vč. magnet. protiplechu	-	1
D4	Dveře vnitřní, jednokřídle, otevíravé, plné	P		800	2 100	bez požadavku	Rw min. 32 dB	Obložková, bezfalcová zárubeň	135	Plná dřevotřísková deska	Laminát HPL	Bílá (vyvzorkovat)	Automaticky výsuvný práh (padací práh)	Rozetové kování, klika/klika, oválná rozeta pro cylindrickou vložku, klika do tvaru U, nerez, v páru pro tl. dveří 38-60 mm; oboustranná cylindrická vložka, systém generálního klíče, bezpečnostní třída RC3, šestavítkový systém, technologie paracentrických profilů a zadního dorazu FP2, povrchová úprava saténový nikl, zvýšená odolnost proti odvrtání; zadlabací magnetický zámek vložkový, rozteč 72 mm, backset 55 mm, pravolevý, test na 1 mil. cyklů, vč. magnet. protiplechu	-	1
D5	Dveře vnitřní, jednokřídle, otevíravé, plné	L		800	2 100	bez požadavku	Rw min. 32 dB	Obložková, bezfalcová zárubeň	135	Plná dřevotřísková deska	Laminát HPL	Bílá (vyvzorkovat)	Automaticky výsuvný práh (padací práh)	Rozetové kování, klika/klika, oválná rozeta pro cylindrickou vložku, klika do tvaru U, nerez, v páru pro tl. dveří 38-60 mm; oboustranná cylindrická vložka, systém generálního klíče, bezpečnostní třída RC3, šestavítkový systém, technologie paracentrických profilů a zadního dorazu FP2, povrchová úprava saténový nikl, zvýšená odolnost proti odvrtání; zadlabací magnetický zámek vložkový, rozteč 72 mm, backset 55 mm, pravolevý, test na 1 mil. cyklů, vč. magnet. protiplechu	-	1
D6	Dveře vnitřní, jednokřídle, otevíravé, plné	L		800	2 100	bez požadavku	Rw min. 32 dB	Obložková, bezfalcová zárubeň	135	Plná dřevotřísková deska	Laminát HPL	Bílá (vyvzorkovat)	Automaticky výsuvný práh (padací práh)	Rozetové kování, klika/klika, oválná rozeta pro cylindrickou vložku, klika do tvaru U, nerez, v páru pro tl. dveří 38-60 mm; oboustranná cylindrická vložka, systém generálního klíče, bezpečnostní třída RC3, šestavítkový systém, technologie paracentrických profilů a zadního dorazu FP2, povrchová úprava saténový nikl, zvýšená odolnost proti odvrtání; zadlabací magnetický zámek vložkový, rozteč 72 mm, backset 55 mm, pravolevý, test na 1 mil. cyklů, vč. magnet. protiplechu	-	1
D7	Dveře vnitřní, jednokřídle, otevíravé, plné	L		700	2 100	bez požadavku	bez požadavku	Obložková, bezfalcová zárubeň	135	Dutinková dřevotříska (DTD)	Laminát HPL	Bílá (vyvzorkovat)	Bez prahu	Rozetové kování, klika/klika, oválná rozeta pro cylindrickou vložku, klika do tvaru U, nerez, v páru pro tl. dveří 38-60 mm; zadlabací magnetický zámek pro WC, levý, jednozápadový, rozteč 72 mm, backset 55 mm, bez převodu, WC klička o průměru 53 mm pro tl. dveří 38-60 mm, nerez, v páru, vč. magnet. protiplechu	-	1

SO02 Tabulka dveří																
OZN.	POPIS	ORIENTACE	2D SCHÉMA	ROZMĚRY (mm)		POŽÁRNÍ ODOLNOST	VZDUCHOVÁ NEPRŮZVUČNOST	TYP ZÁRUBNĚ	CELK. TL. ZDI (mm)	MATERIÁL DVEŘNÍHO KŘÍDLA	POVRCH KŘÍDLA	BARVA POVRCHU KŘÍDLA / ZÁRUBNĚ	PRÁH	KOVÁNÍ	POZNÁMKA	POČET
				ŠÍŘKA	VÝŠKA											
VD1	Dveře vnější, jednokřídle, otevíravé, plné, tepelně izolační	P		900	2 115	bez požadavku	Rw min. 32 dB	Dřevohliníkový tepelně izolační profil, smrk, stavební hloubka min. 90 mm, ostré pohledové hrany, středové těsnění	555	Dřevohliníkové křídlo plné, tepelně izolační jádro	Hliníkový plech, lakovaný barvou	Tmavě šedá (vyvzorkovat)	Systémový bezbariérový práh s přerušeným tepelným mostem	Bezpečnostní štítové kování, madlo/klika, rozteč 92 mm, nedělený čtyřhran, bezpečnostní třída RC4; oboustranná cylindrická vložka, systém generálního klíče, bezpečnostní třída RC3, šestavitkový systém, technologie paracentrických profilů a zadního dorazu FP2, povrchová úprava saténový nikl, zvýšená odolnost proti odvrtání; mechanický zámek s PO, rozteč 92 mm, backset 35 mm, jednozápadový, pravo/levý, test na 1 mil. cyklů; dveřní samozavírač s váčkovou technologií, funkce back-check, aretace, zpožďovací funkce	dřevohliníkový profil s trojitým těsněním, stavební hl. min. 90 mm, křídlo s překryvnou hliníkovou výplní (výplň z tepelné izolace překrytá hliníkovým plechem), Ud max. 1,2 W/m2K; připojovací spára vyplněna těsnící páskou; osazení na kompozitní úhelníky vč. všech detailů oplechování a lemování v pasivním standardu; rám dveří navázat na okenní rám	1